

ACTIVITATS PER A REALITZAR AMB EL CONTE L'ARC DE SANT MARTÍ DE NA SARA

Contingut que pots treballar amb aquesta activitat

Àrea 2 **Coneixement de l'entorn**: Blocs 1 i 2.

Àrea 3 **Llenguatges. Comunicació i representació**: Blocs 1, 2 i 3.

L'ARC DE SANT MARTÍ

Necessitarem

Àudio amb el missatge d'en Quino, text del missatge d'en Quino i targetes de pistes.

Consideracions prèvies

En un moment determinat del conte, els nens i les nenes hauran d'ajudar a na Sara, la protagonista, a desplegar l'Arc de Sant Martí. Per tal que puguin memoritzar l'ordre dels colors, és necessari treballar prèviament el missatge d'àudio d'en Quino perquè el puguin aprendre.

A més, com a recolzament, es poden utilitzar les targetes de pistes que ajudaran els nens i les nenes que encara no tinguin clars els colors.

Desenvolupament

- Explicar que en el conte parlarem de l'Arc de Sant Martí. Preguntar sobre això als nens i nenes: Sabem què és un Arc de Sant Martí? Quan surt? Alguna vegada n'hem vist un? Deixar que s'expressin i ho expliquin.
- Presentar al personatge d'en Quino i escoltar l'àudio amb el seu missatge per a ensenyar-los l'ordre dels colors per poder ajudar a na Sara.
- Utilitzar les targetes de pistes, si fos necessari, per ajudar-los a identificar els colors.

Text del missatge

Per fer l'**Arc de Sant Martí**
set colors has de tenir:

Posa el vermell el primer,
el del camió dels bombers!

El taronja de seguida,
com la fruita amb vitamina.

I després el color groc,
com un Sol o com un foc.



El segueix el verd més clar,
com de l'herba al mig del prat.


El blau del mar o del cel
els cobreix amb un gran vel.

I amb l'anyil i el violeta
ja aconsegueixes la meta.

Aquest Arc que ens enlluerna,
un cop passa la tempesta,
simbolitza que a la Terra
cal amor i pau, no guerra!
Vermell, taronja, groc, verd,
blau, anyil i violeta.

Targetes de pistes





FITXA DE LECTURA: L'ARC DE SANT MARTÍ DE NA SARA

Necessitarem

Conte L'Arc de Sant Martí de na Sara (amb indicacions).
Il·lustracions impreses que penjarem a l'aula.
Pòster imprès de l'Arc de Sant Martí, de la major mida possible.
Missatge d'àudio d'en Quino.
Pintures de colors.

Consideracions prèvies

Abans de llegir el conte és necessari preparar una sèrie de materials que ens permetran interactuar amb els nens i nenes quan contem la història. En el text del conte s'especifica en quin moment realitzar cada intervenció.

Imprimir les il·lustracions de l'Annex en una mida que sigui visible, i penjar-les a la classe en el mateix ordre en el que estan.

En un moment determinada del conte cal demanar la col·laboració dels nens i nenes per simular els sons d'una tempesta. En el següent [enllaç](#) trobaràs un vídeo que ho il·lustra.

Utilitzar el pòster imprès de l'Arc de Sant Martí per acolorir-lo en finalitzar la narració del conte.

Desenvolupament

- Contarem el conte animant els infants a participar.
- En acabar, reflexionarem a partir de preguntes com:
 - Hem aconseguit ajudar a na Sara?
 - Com ens sentim després d'ajudar-la?
 - Hem ajudat alguna altra vegada a algú? A qui?
 - Si no escoltem als altres, creieu que podem saber si necessiten la nostra ajuda?
 - Alguna vegada hem demanat ajuda igual que na Sara? Per a què? A qui?

Deixar que s'expressin i reflexionin sobre la importància que té tant, demanar ajuda quan la necessitem, com ajudar a les persones que ho necessiten.

- Per acabar, acolorir entre tots i totes el pòster imprès de l'Arc de Sant Martí, i penjar-lo en un lloc ben visible de l'aula per tal de recordar com aconseguiren ajudar a na Sara.

L'ARC DE SANT MARTÍ DE NA SARA

En Quino és l'encarregat de desplegar l'Arc de Sant Martí quan plou, però ja és molt gran i ha de retirar-se a descansar.

Com és una tasca molt important, en Quino ensenya a na Sara com ha de fer-ho per substituir-lo.

Sap que na Sara ho farà molt bé i confia en ella:

-“És una gran responsabilitat, Sara, l'Arc de Sant Martí és una cosa màgica. Els nens esperen impacients la seva sortida els dies de pluja”. Avui, un grup de núvols negres ha cobert el cel, la pluja no ha de trigar gaire a caure. Na Sara està nerviosa, no pot fallar.

Els núvols comencen a descarregar una pluja suau **(frega els palmells de les teves mans i podràs escoltar-la)**.

La pluja es va fent més intensa **(fes palmades, primer amb un sol dit, després amb dos, tres, quatre... arribant a fer palmades amb la mà sencera)**.

Fins que es desferma una gran tempesta **(dóna palmades en les teves cuixes i pica de peus a terra)**.

A poc a poc va afluixant fins que para del tot. **(realitza els gestos anteriors en ordre invers i disminuint la seva intensitat: els cops de peu, les palmades en les teves cuixes, les palmades amb quatre, tres, dos, un dits, fins acabar fregant els palmells suaument)**.

Llavors, el Sol surt amb un gran somriure i brilla amb més força que mai. És el torn de l'Arc de Sant Martí!

Na Sara intenta recordar el que el seu mestre li havia explicat:

-“És molt important que memoritzis l'ordre dels colors”, li havia dit.

Però, no s'ho pot ni creure: ho ha estudiat tantes vegades i ara no ho recorda!

Na Sara us necessita: escolteu amb atenció el missatge d'en Quino i ajudeu-la a recordar l'ordre dels colors de l'Arc de Sant Martí. **(enllaç àudio Quino)**.

Esteu preparats? Heu d'ajudar na Sara a desplegar l'Arc de Sant Martí.

Quin és el primer color? **(Utilitzar el material preparat en l' Activitat)**
Enhorabona!

Quins són els dos següents?

Ho esteu fent molt bé!

I ara?

Perfecte!

I després del verd?

Només en falten dos!

Quin és el que segueix al blau?

Enhorabona!

Heu demostrat ser molt generosos esforçant-vos per ajudar na Sara.

Quan els nens veuen aquest Arc de Sant Martí tan maco es queden bocabadats i na Sara no pot deixar de somriure, orgullosa del seu primer Arc de Sant Martí.



